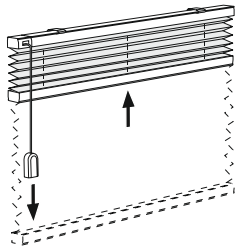


Es wird empfohlen, das Plissee mindestens einmal pro Woche einige Minuten lang zu schließen. Wenn Sie es zu einem Paket zusammenfalten, verhindern Sie dass der Stoff sich glätet. Wenn das Plissee für mehrere Wochen vollständig geöffnet bleibt, kann es schwierig sein, es wieder zu schließen. Wenn das der Fall ist, falten Sie das Plissee für 24 Stunden zusammen. Alle Stoffe aus der Deco-Sun-Kollektion sind mit einer speziellen Beschichtung imprägniert. Regelmäßiges Staubsaugen gewährleistet die Aufrechterhaltung der Anlage. Zum Reinigen der Fenster das Plissee abdecken oder entfernen. Schmutzflecken, die durch starke Reinigungsmittel oder alkoholhaltige Mittel verursacht werden, sind dauerhaft. Vergewissern Sie sich vor dem Waschen, ob der Stoff am Plissee waschbar ist. Es gibt Stoffe, die nur mit einem trockenen Tuch gereinigt werden können. Im Zweifel fragen Sie ihren Fachhändler. Stoffe aus der Honeycomb-Kollektion sollten nur mit einem feuchten Tuch gereinigt werden. Ein Waschversuch kann den Stoff beschädigen. Plissees mit elektrischer Steuerung nicht waschen. Der Motor, die Verkabelung und anderes Zubehör sind nicht wasserdicht.

Vorbereitung

1

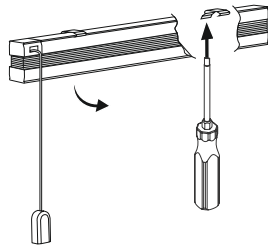
Vor dem Entfernen das Plissee schließen.



2

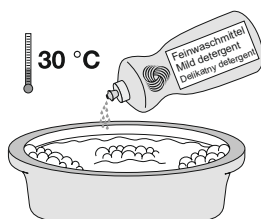
Das Plissee demontieren.

Ziehen Sie die Anlage aus den Clips heraus oder schieben die Spannschuhe seitlich heraus.



3

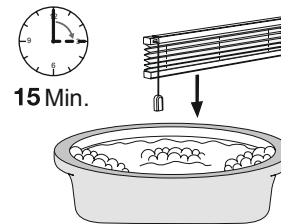
Bereiten Sie reines, warmes Wasser mit 30°C und einem milden Reinigungsmittel vor.



Waschen

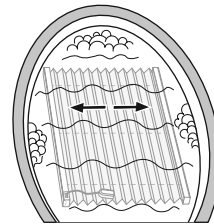
4

Das Plissee ins 30°C warmes Wasser eintauchen. Das Waschen sollte ca. 15 Min. dauern.



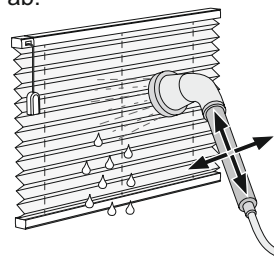
5

Das Plissee öffnen damit die Reinigungslösung alle Biegungen des Stoffes erreicht. Verwenden Sie keine Bürsten oder harten Schwämme. Vom Herausnehmen das Plissee wieder schließen.



6

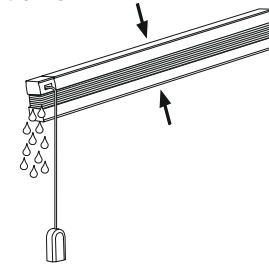
Öffnen Sie das Plissee und spülen den Stoff mit kaltem Wasser ab.



Trocknen

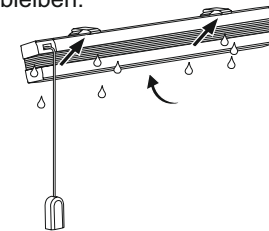
7

Das Plissee wieder schließen um überschüssiges Wasser zu entfernen.



8

Montieren Sie die Anlage ans Fenster. Abtrocknen findet am Fenster statt, das Plissee muss dabei geschlossen bleiben.



9

Das Plissee im geschlossenen Zustand 12 Stunden trocknen lassen.

